
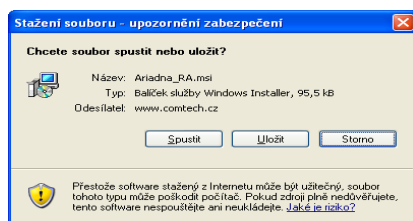


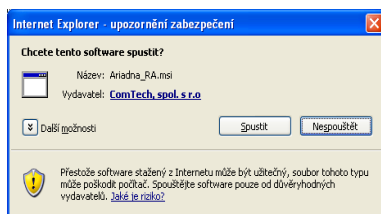


## Popis instalace Ariadna on – line

1. navštívíte naše stránky [www.comtech.cz/demo](http://www.comtech.cz/demo) a kliknete na ikonu  nebo použijete následující odkaz [http://www.comtech.cz/demo/Ariadna\\_RA.msi](http://www.comtech.cz/demo/Ariadna_RA.msi)
2. Otevře se Vám okno „Stážení souboru“. Jedná se o standardní instalační balíček Microsoft Windows. Odesílatel jsou naše webové stránky [www.comtech.cz](http://www.comtech.cz)



3. Po stisknutí tlačítka spustit se instalační soubor přenese a otevře se následující okno



Balíček je pro zvětšení bezpečnosti elektronicky podepsán naší firmou. Kontrola se provádí automaticky prostřednictvím VeriSign.

4. Stiskněte tlačítko spustit. Program Vám automaticky nastaví přístupy na sever ComTechu. Na ploše se vytvoří ikona Ariadna RA.





## První spuštění připojení k severu ComTechu

1. Po stisknutí ikony Ariadna RA se otevře okno



Do tohoto okna zadáte Vám přidělené uživatelské jméno a heslo. Dále zaškrtnete políčko

„Zapamatovat heslo“ a stisknete „OK“

2. Otevře se Vám přihlašovací okno do programu Ariadna.



3. Příště zadáváte jen přihlašovací jméno a heslo do systému Ariadna.